

Ключевые цифры¹

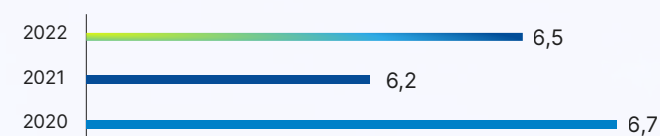
Окружающая среда

Изменение климата


Выбросы парниковых газов (Охват 1 и 2)²
(млн тонн CO₂-экв.)



Интенсивность фактических выбросов парниковых газов (Охват 1 и 2) (тонн CO₂-экв. / млн руб.)




Доля ВИЭ от потребленной электроэнергии (%)




Использование воды


Общий объем забираемой воды (млн м³)



Интенсивность забора воды (тыс. м³ / млн руб.)




Доля повторно и многократно использованной воды (%)




Отходы


Объем образования отходов (млн тонн)



Интенсивность образования отходов (тыс. тонн / млн руб.)




Объем утилизации отходов (млн тонн)




Атмосферный воздух

Выбросы загрязняющих веществ в атмосферу (млн тонн)



Интенсивность выбросов загрязняющих веществ в атмосферу (тонн / млн руб.)




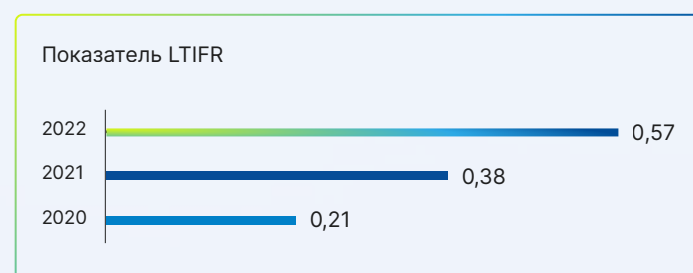
¹ Все показатели интенсивности рассчитаны на млн руб. выручки по МСФО.

² С учетом резерва выбросов под реализацию Серной программы и выбросов парниковых газов, образованных при выработке тепло- и электроэнергии, отпущенной населению.

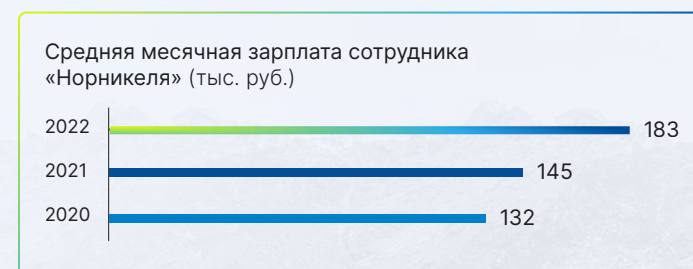
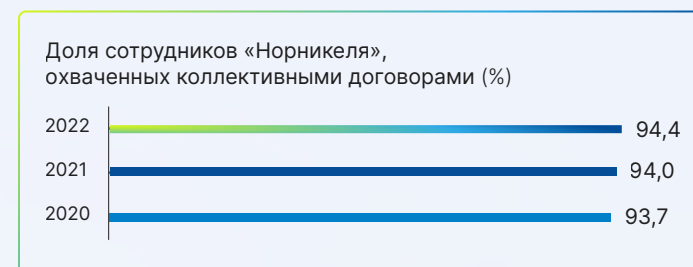
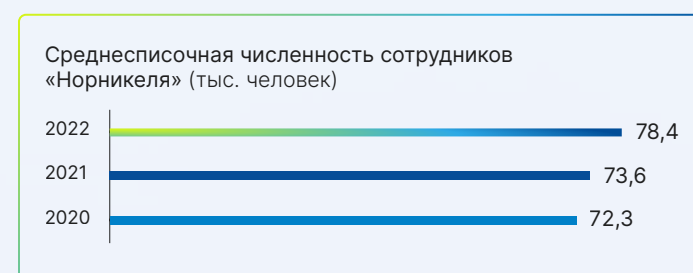
5,7 млн тонн CO₂-экв.
выбросы парниковых газов (Охват 3)

Трудовые практики

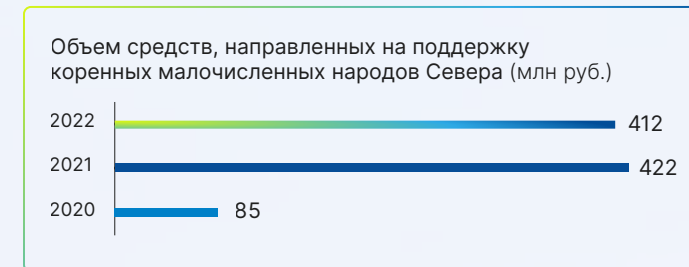
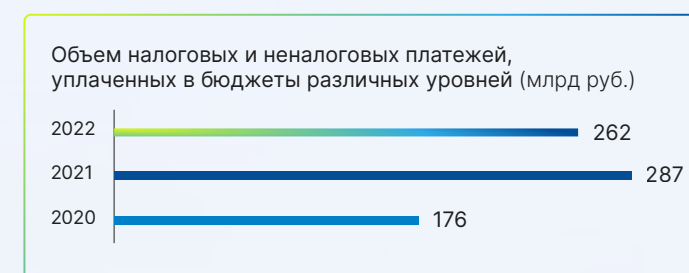
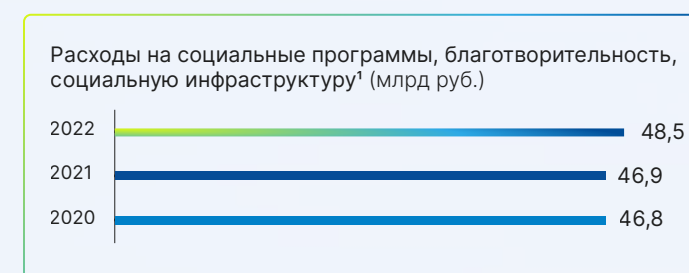
Охрана труда



Занятость



Вклад в развитие регионов и местных сообществ



¹ Без учета начисленных оценочных обязательств на социальные проекты будущих периодов.

